

Art.-Nr.: 2730 / 2735
item#

Toyota Hilux 2015-



Schalter aushebeln



Remove Switch



Verkleidung der Mittelkonsole demontieren



Remove cover of center console



Konsole wie abgebildet positionieren
Beiliegende Schraube ins linke Blech eindrehen




Position console as illustrated
Install enclosed screw into left metal plate



Unteres Blech umbiegen



Bend lower metal plate



Alle Bauteile wieder montieren



To remount all component parts

Änderungen vorbehalten Subject to change

Art. 2730 / 2735

Toyota Hilux 2015-



Demontez le bouton




Desmonte el interruptor



Démontez la couverture de la console centrale du véhicule



Desmonte el revestimiento de la consola central



Positionnez la console comme illustré
Vissez la vis jointe dans la gauche tôle




Posicione la consola como mostrado
Instale el tornillo adjunto en la chapa izquierda



Tordez la tôle inférieure



Tuerza la chapa inferior



Remontez les éléments de construction



Remonte todos partes de construcción

Art.



Tuerza la chapa inferior



Dolna blaszke zagiac



Alle gedemonteerde delen weer monteren



Wszystkie elementy ponownie zamontowac